

MESA DE TRATAMIENTO Y TRACCIÓNES:
FIJA - F.23/29E
HIDRÁULICA - F.23/29-H
ELÉCTRICA- F.23/29-E

Mesa de tres secciones, una fija, otra móvil (rodable por carril), y la tercera desmontable.

Estructura fija en madera de haya barnizada en su color. (F.23/29E)

Estructura metálica rematada en cromo y poliéster. (F.23/29-H y -E).

Tapicería ignífuga.

Peso máximo recomendado: 180 Kg.

Medidas: 195x70x50-100 cm. (FIJA: 195x70x60 cm.).

Voltaje: 220-240V/50-60Hz. Bajo pedido 110-127V/50-60Hz.

ACCESORIOS (No incluidos):

- ALMOHADA MEDIA CAÑA ANTILORDOSIS - F.79

- CABEZAL ELÉCTRICO - F.23/29E-0

(Incluye Percha G.18305 + Fronda G.18300)

- BASE PARA CABEZAL ELÉCTRICO - F.23/29E-1

- CABEZAL PARA AUTOELONGACIÓN - F.23/29E-2

(Compuesto por: Base con poleas, Percha, Fronda G.18300-1, Cuerda, Manillar, 2 Tensores y 2 Pedales)

- SOPORTE DE TRACCIÓN CERVICAL – F.23/29E-5

- BANQUETA APOYO PIERNAS - F.23/29E-8

- SOPORTE FIJACIÓN AXILAR - F.23/29E-9

- FAJA TORACICA - G.18860

- FAJA PÉLVICA - G.18865

CABEZAL ELÉCTRICO – F.23/29E-0

Capaz de realizar tracciones cervicales y lumbares en modo de continuas, estáticas, intermitentes, progresivas y ciclista terapéutica donde el operador puede establecer la fuerza, tiempo de trabajo, tiempo de descanso, progresión, ciclos y etapas de adaptación de cada tratamiento para la patología personal y la retroalimentación.

Una amplia gama de protocolos preestablecidos y a medida, para la adaptación de cada paciente.

Especificaciones técnicas:

Pantalla táctil a color.

Software: plataforma Windows CE

Fuerza de ajuste: de 1 a 25 Kg para cervical; de 1 a 90 Kg para lumbar

Tiempo de aplicación: ajustable de 1 a 60 min

Control remoto para el paciente.

Dimensiones: 41 x 42 x 18 cm.

Consumo de energía: 80 VA

Clase de seguridad: 1 tipo B

Voltaje: 220-240V/50-60Hz. Bajo pedido 110-127V/50-60Hz


Ortotecsa,S.L.

C/Peña de Francia,8-8bis. CP: 28500 Arganda del Rey, Madrid (España)

Tif: 0034 918 719 132 / Fax: 0034 918 719 323

Email: info@ortotecsa.com / Web: www.ortotecsa.com



TREATMENT AND TRACTION TABLE:
FIXED - F.23/29E
HYDRAULIC - F.23/29-H
ELECTRIC - F.23/29-E

Table with three sections, one fixed and the other mobile (runs on a rail); the third section can be removed.

Fixed beechwood structure varnished in its natural colour. (F.23/29E)

Metal frame with chrome and polyester finish. (F.23/29-H and -E).

Fireproof upholstery.

Maximum recommended weight: 180 kg.

Dimensions: 195x70x50-100 cm. (FIXED: 195x70x60 cm.)

Voltage: 220-240V / 50-60Hz. On request 110-127V / 50-60Hz.

ACCESSORIES (Not included):

- HALF-LEG CUSHION TO PREVENT LORDOSIS/SWAYBACK - F.79

- ELECTRIC HEADREST - F.23/29E-0

(It includes Head Sling G.18300 + Spreader bar for head sling G.18305)

- ELECTRIC HEADREST BASE - F.23/29E-1

- HEADREST FOR AUTO-EXTENSION - F.23/29E-2

(Consisting of: Base with pulleys, Spreader bar for head sling G.18305, Head Sling G.18300-1, Ropes, Handlebar, 2 tensioners and 2 pedals)

- CERVICAL TRACTION SUPPORT – F.23/29E-5

- LEG REST STOOL - F.23/29E-8

- ARMPIT SECURING SUPPORT - F.23/29E-9

- THORACIC TRACTION BELT - G.18860

- PELVIC BELT - G.18865

ELECTRIC HEADREST - F.23/29E-0

Can perform cervical and lumbar tractions in continuous, static, intermittent, progressive and cyclical modes in which the operator can set the strength level, working time, rest time, progression, cycles and stages to adapt each treatment to the individual pathology and feedback.

A wide range of pre-set and custom protocols to meet the needs of each individual patient.

Technical specifications:

Colour touch screen.

Software: Windows CE platform.

Strength settings: from 1 to 25 kg for cervical traction and from 1 to 90 kg for lumbar.

Time setting: adjustable from 1 to 60 min.

Patient remote control.


Dimensions: 41 x 42 x 18 cm.

Power consumption: 80 W

Safety category: I type B

Voltage: 220-240V / 50-60Hz. On request 110-127V / 50-60Hz.





ACCESORIOS NECESARIOS PARA TRACCIÓN:

TRACCIÓN CERVICAL: F.79 + F.23/29E-0 + F.23/29E-1 + F.23/29E-5 + F.23/29E-9
TRACCIÓN LUMBAR: F.79 + F.23/29E-0 + F.23/29E-1 + F.23/29E-8 + F.23/29E-9 + G.18860 + G.18865
TRACCIÓN CERVICAL Y LUMBAR: F.79 + F.23/29E-0 + F.23/29E-1 + F.23/29E-8 + F.23/29E-9 + G.18860 + G.18865

ACLARACIONES:

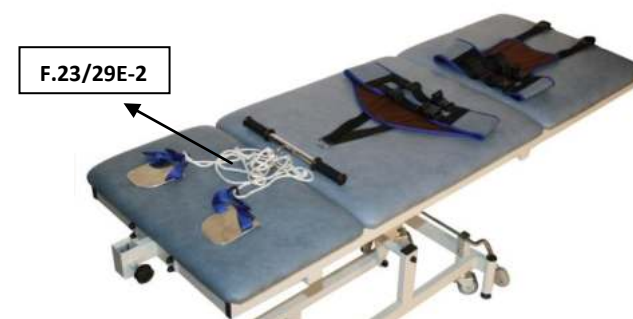
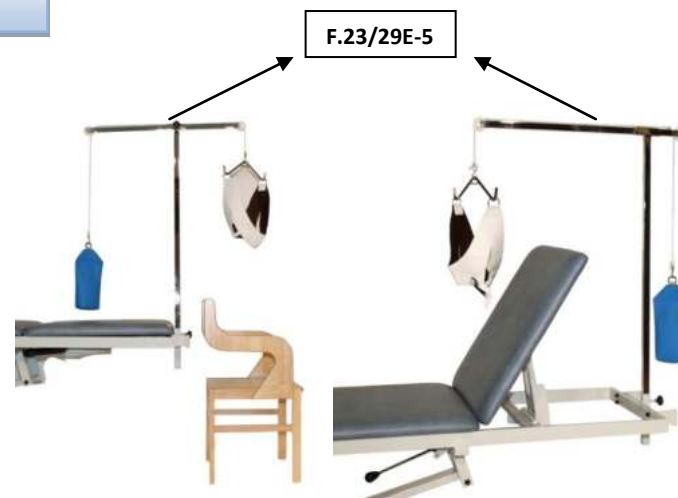

- F.23/29E-5 (Es solo necesario para la tracción cervical sentado)
- F.23/29E-2 (Este no es necesario cuando se incluye el cabezal eléctrico F.23/29E-0)

ACCESSORIES NECESSARY FOR TRACTION:

CERVICAL TRACTION: F.79 + F.23/29E-0 + F.23/29E-1 + F.23/29E-5 + F.23/29E-9
LUMBAR TRACTION: F.79 + F.23/29E-0 + F.23/29E-1 + F.23/29E-8 + F.23/29E-9 + G.18860 + G.18865
CERVICAL & LUMBAR TRACTION: F.79 + F.23/29E-0 + F.23/29E-1 + F.23/29E-8 + F.23/29E-9 + G.18860 + G.18865

NOTES:

- F.23/29E-5 (only required for the cervical traction sitting)
- F.23/29E-2 (This is not necessary when F.23 / 29E-0 is included)







Ortotecsa,S.L.

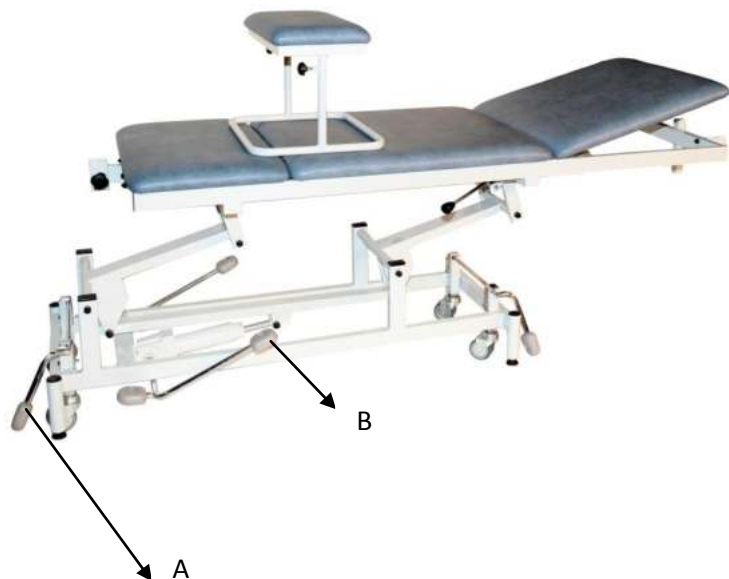
C/Peña de Francia,8-8bis. CP: 28500 Arganda del Rey, Madrid (España)

Tlf: 0034 918 719 132 / Fax: 0034 918 719 323

Email: info@ortotecsa.com / Web: www.ortotecsa.com




HIDRÁULICA-HYDRAULIC



GRADUACIÓN DE ALTURA: Pisar sobre el pedal B hasta alcanzar la altura deseada.
FRENADO: Elevar las ruedas pisando las palancas A.

HIGH GRADUATION: Step on the pedal B to the desired height.
BRAKING: Raise the wheels pressing levers A.

ELÉCTRICA-ELECTRIC



GRADUACIÓN DE ALTURA: Pisar sobre el pedal B hasta alcanzar la altura deseada.
FRENADO: Elevar las ruedas pisando las palancas A.

HIGH GRADUATION: Step on the pedal B to the desired height.
BRAKING: Raise the wheels pressing levers A.

Última revisión: 22/02/2016

Fabricante: Ortotecsa,s.l. C/Peña de Francia,8 – 28500 Arganda del Rey (Madrid), España.
 Tlf.: +34918719132 / Fax: +34918719323 – email: info@ortotecsa.com, www.ortotecsa.com

Ortotecsa,S.L.

C/Peña de Francia,8-8bis. CP: 28500 Arganda del Rey, Madrid (España)
 Tlf: 0034 918 719 132 / Fax: 0034 918 719 323
 Email: info@ortotecsa.com / Web: www.ortotecsa.com

