

MÓDULOS DE RAMPA Y ESCALERA STAIRS AND RAMP MODULES



INSTRUCCIONES DE MONTAJE ASSEMBLY INSTRUCTIONS

Última revisión 01/06/2013

Fabricante: Ortotecsa, s.l. C/Peña de Francia, 8 – 28500 Arganda del Rey (Madrid), España.
Tlf.: +34918719132 / Fax: +34918719323 – email: info@ortotecsa.com, www.ortotecsa.com



MÓDULOS DE RAMPA Y ESCALERA:

Su sistema modular nos permite diferentes variantes de posición.

Pasamanos graduables de altura.

Puntos de apoyo graduables para una correcta nivelación.

Rampa forrada de material antideslizante. Armazón y pasamanos metálicos, rematados en cromo y epoxy.

Peldaños de madera barnizada con protecciones antideslizantes (4 peldaños módulo largo y 3 el módulo corto).

MODULO DESCANSO - F.95-1

MODULO RAMPA - F.95-3

MODULO ESCALERA LARGA - F.95-5

MODULO ESCALERA CORTA - F.95-7

Se instalará preferentemente en una de las esquinas del gimnasio, dado que la sensación de seguridad del paciente subido a ellas es mucho mayor. La escalera y la rampa se utilizan después de la iniciación de la marcha sobre barras paralelas; de esta forma se introduce más dificultad como son los peldaños y preparamos al paciente para la vida diaria en el que el uso de escaleras es muy frecuente.

Siga cuidadosamente todas las instrucciones dadas por su médico, fisio o terapeuta para el uso del producto.

STAIRS AND RAMP MODULES

The modular systems allows for variations in the positions.

Varnished wooden steps with non-slip protection.

Height of hand rail can be adjusted.

Adjustable support points allowing for correct levelling.

Ramp covered by non-slip material.

Metal frame and hand rail, with chrome and epoxy finish.

CURB MODULE – F.95-1

RAMP MODULE – F.95-3

LONG STAIRS MODULE – F.95-5

SHORT STAIRS MODULE – F.95-7

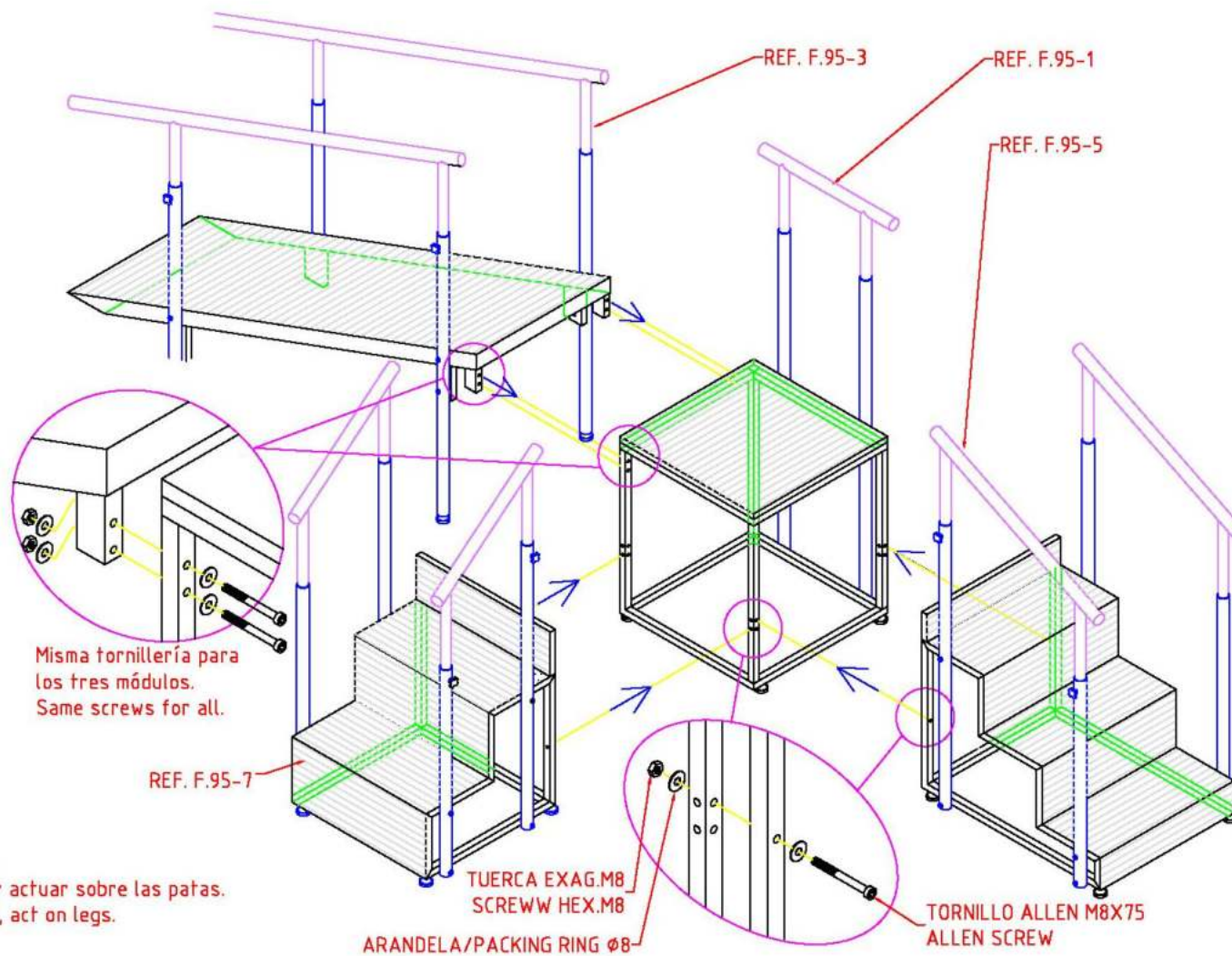
It will be installed preferably in a corner of the gym, because the feeling of safety of the patient uploaded them is much greater.

The stair and the ramp are used after the initiation of walking on parallel bars: thus more difficulty is introduced as are the steps and prepare the patient for daily life when using ladders is very common.

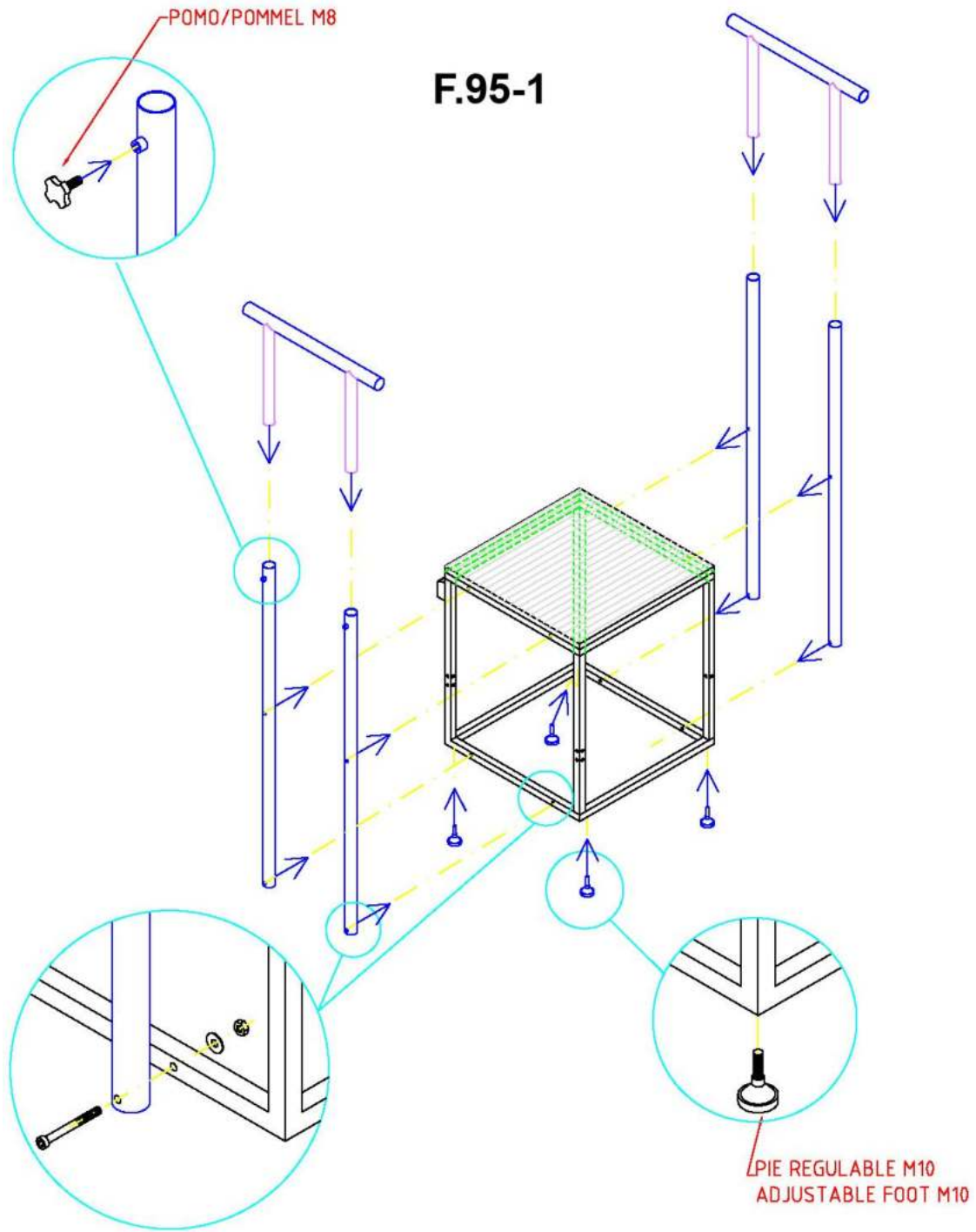
Follow carefully all instructions given by your doctor, physic or therapist for the use of the product.

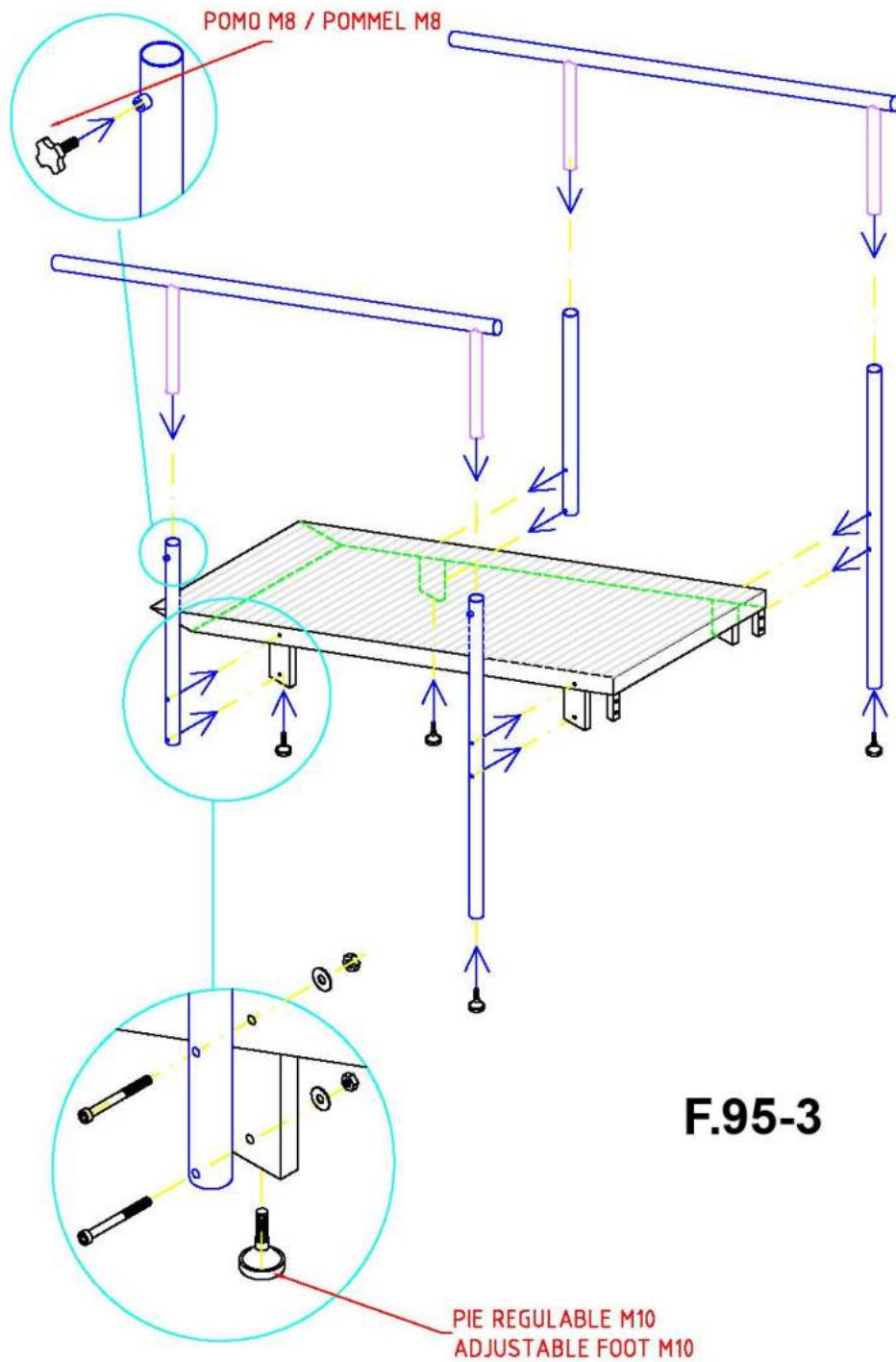


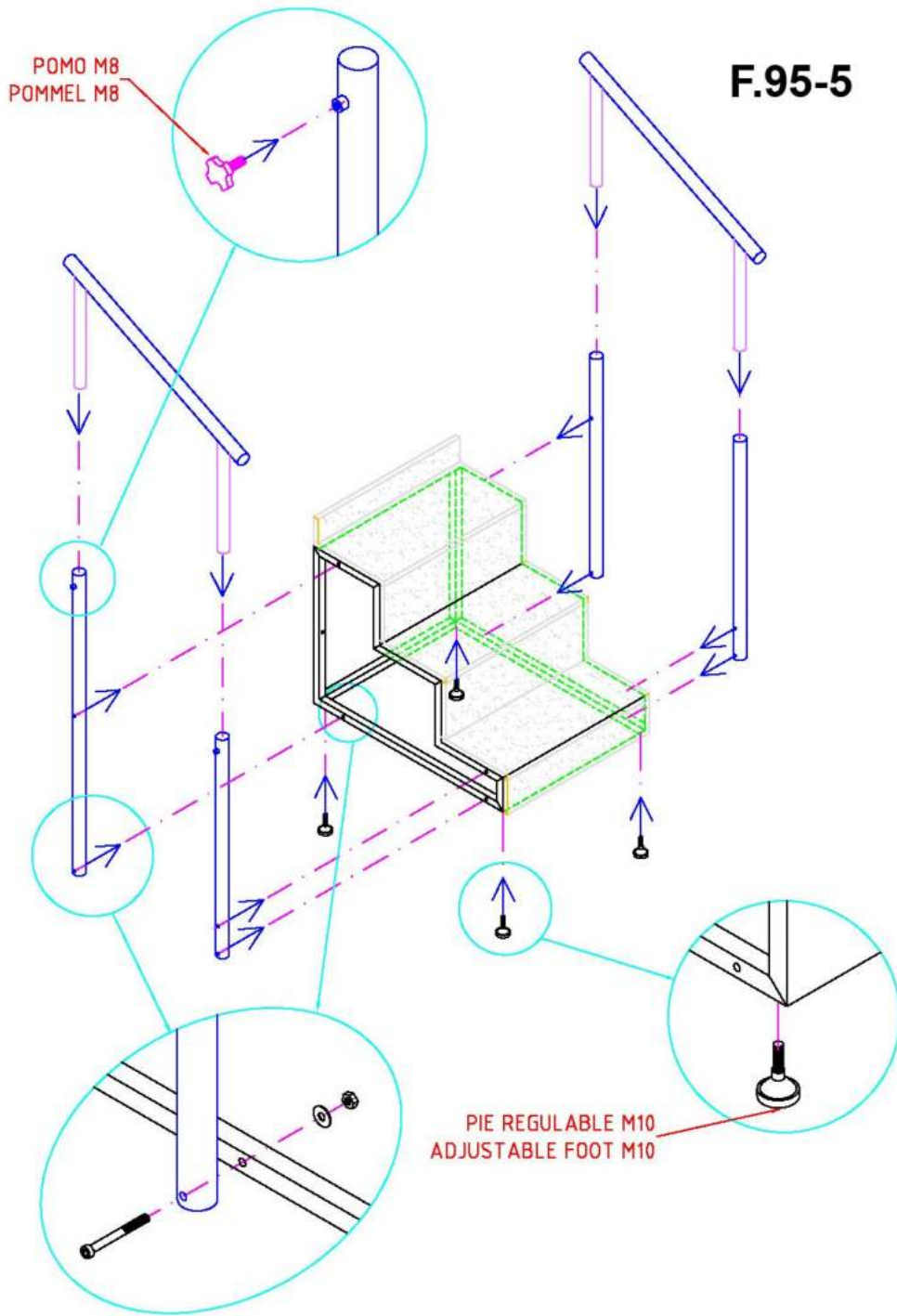
**MISMA TORNILLERÍA PARA TODOS LOS MÓDULOS
SAME SCREWS FOR ALL MODULES**



F.95-1







F.95-7

