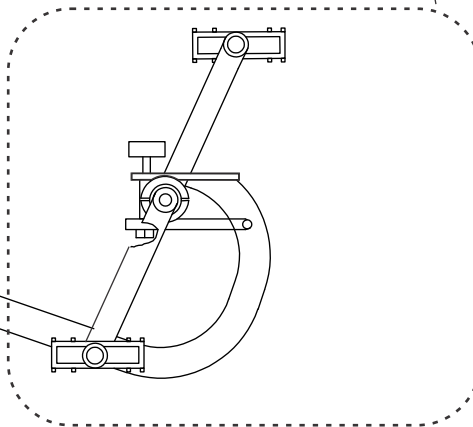
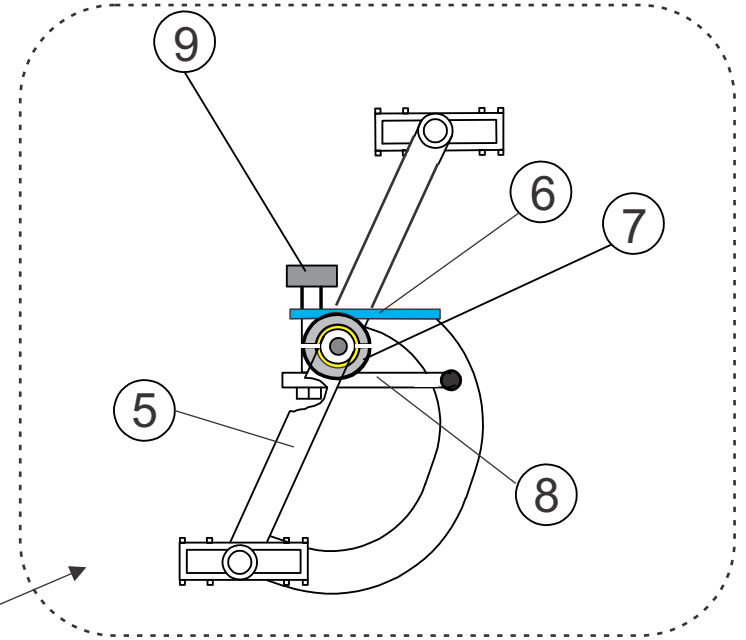
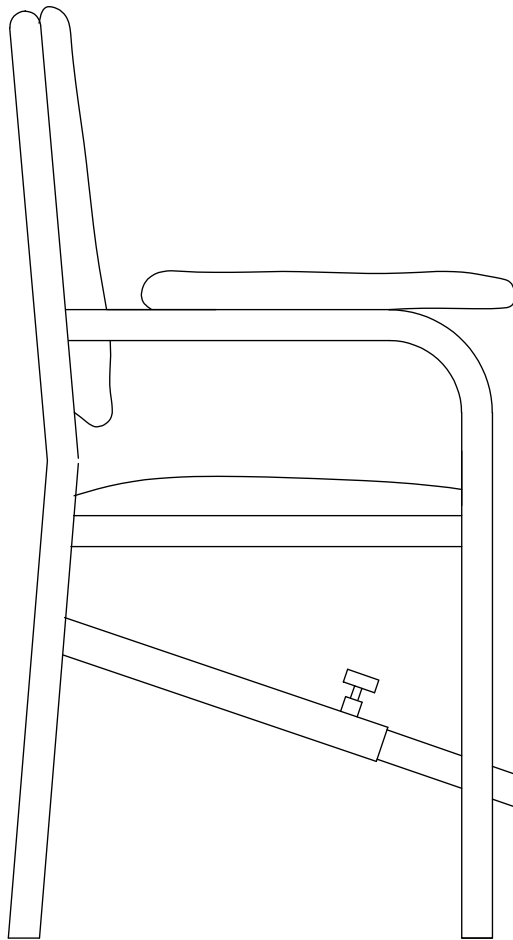


INSTRUCCIONES REPOSICIÓN SISTEMA DE FRENO



1.- Desenrosque completamente el tornillo de regulación nº9, de esa forma podrá desmontar el conjunto pedal-bielas nº 5.

2.- Una vez desmontado, podrá montar en el eje del pedal, las dos mitades del sistema de freno nº7, que al unirse forman un cilindro. Este componente debe montarse en el centro del eje con pedales.

3.- Vuelva a colocar todo este conjunto en el alojamiento inicial, entre la chapa nº6 y la nº8, y vuelva a roscar el tornillo nº9 sobre la chapa nº8.

4.- Comprobará que según va apretando el tornillo nº9, el esfuerzo de giro del pedal va incrementándose.