

SOPORTE MÓVIL CON SUSPENSIONES BRAQUIALES - T.O.180-B

Suspensiones graduables en giro, altura y profundidad.
Soporte con ruedas y porta pesas en su parte posterior.
Incluye palanca de freno y bloqueo, y balancines bilaterales de doble estribo.
Estructura metálica, rematada en cromo y poliéster.



MEDIDAS:



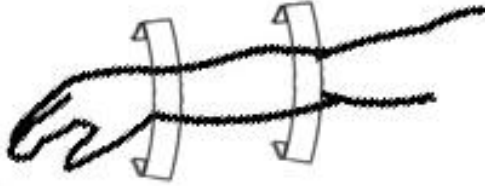
INSTRUCCIONES DE USO / USER MANUAL

Última revisión 14/05/2019


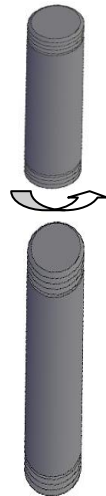
Fabricante: Ortotecsa,s.l. C/Peña de Francia,8 – 28500 Arganda del Rey (Madrid), España.
Tlf.: +34918719132 / Fax: +34918719323 – email: info@ortotecs.com, www.ortotecs.com

INSTRUCCIONES DE COLOCACIÓN:

- 1) Acercar el equipo de suspensión hacia la silla del paciente hasta que quede próximo a la espalda del usuario.
- 2) Frenan el equipo a través de la Palanca de freno (C).
- 3) Ajustar las hamacas (A) a la altura deseada, así mismo ajustando aproximación y apertura.
 - Ajustar la altura hacia arriba o abajo apretando el pomo de ajuste.
 - Ajustar la aproximación hacia fuera o dentro apretando el pomo correspondiente.
 - Ajustar la Apertura girando los brazos a la posición deseada, apretando a continuación el pomo.
- 4) Colocar las hamacas (una en cada brazo) de tal manera que quede agarrado en cada brazo la parte de la muñeca y el antebrazo.



- 5) Poner los contrapesos: Elegir el contrapeso deseado y roscar en la parte inferior (*). Se pueden poner tantos contrapesos deseados, roscando uno con otro.



COMPONENTES:

- A. Hamacas
- B. Contrapesos
- C. Palanca de freno